


GUIÓN DEL SIMULACRO		
TERMINAL DE TRANSPORTES VILLAVICENCIO S.A.S		
02 de octubre de 2024	Página 1 de 10	

GUIÓN SIMULACRO

1. OBJETIVO,

Evaluar las acciones de respuesta de los brigadistas del Plan de Prevención, Preparación y Respuesta ante Emergencias establecidos para evento en área administrativa, operativa, con víctima por accidente o enfermedad, con obstáculo en área, condiciones de seguridad, evacuación.

2. ALCANCE

El evento involucra todas las instalaciones de la **Empresa TERMINAL DE TRANSPORTES VILLAVICENCIO S.A.S**, el personal operativo, administrativo, empresas de transporte, visitantes, evaluadores (personal externo y ARL SURA).


3. REFERENCIAS

- Plan de emergencias
- Pon de emergencia. Procedimiento Operativo Normalizado.
- Plano de ruta de evacuación
- Documentos de planeación del simulacro.

4. NORMA APLICADA:


DECRETO 1072 DE 2015 Artículo 2.2.4.6.25. Prevención, preparación y respuesta ante emergencias. El empleador o contratante debe implementar y mantener las disposiciones necesarias en materia de prevención, preparación y respuesta ante emergencias, con cobertura a todos los centros y turnos de trabajo y todos los trabajadores, independiente de su forma de contratación o vinculación, incluidos contratistas y subcontratistas, así como proveedores y visitantes.

-Realizar simulacros como mínimo una (1) vez al año con la participación de todos los Trabajadores.

GUION DEL SIMULACRO		
TERMINAL DE TRANSPORTES VILLAVICENCIO S.A.S		
02 de octubre de 2024	Página 2 de 10	

5. FICHA TÉCNICA DEL EJERCICIO


No.	ASPECTO	DESCRIPCIÓN
1	Objetivos del simulacro	Valorar la capacidad de respuesta del personal de la brigada integral y administrativo teniendo en cuenta la disponibilidad de recursos y el talento humano en cuanto a la primera respuesta para accidentes, enfermedad o evacuación. Sobre todo, en sismos de mediana intensidad que involucran a centenares de personas en un eje de movilidad intermunicipal y nacional como lo es la TERMINAL DE TRANSPORTES DE VILLAVICENCIO.
2	Evento a simular	Evacuación por sismo, víctima de trauma por accidente de tránsito y materiales peligrosos.
3	Origen del evento	Natural, accidente de tránsito y materiales peligrosos.
4	Área o sección	SG-SST
5	Fecha del simulacro	02 de octubre
6	Hora	09:00
7	Parcial o total	Total
8	Clase de simulacro, según nivel de información y cobertura	Previa capacitación y socialización para público en general (administrativos, brigadistas, empleados y pasajeros)
9	Alarma a utilizar	Sirena
10	Ubicación centro de control del grupo organizador del simulacro	Parqueadero de vehículos
11	Punto de encuentro para el personal evacuado	Dos puntos de encuentro al occidente y oriente de la edificación principal
12	Punto de concentración de víctimas simulacro.	Punto de encuentro frente a las instalaciones administrativas.
13	Número de lesionados previstos	01
14	Descripción del supuesto	Suena la alarma para indicar un sismo de intensidad moderada y de inmediato el personal se dispone a ponerse en lugares seguros y en cuestión de segundos se inicia evacuación general. Encontrando en la plataforma de ascenso de la Terminal de Transporte se evidencia una víctima de accidente de tránsito con

GUION DEL SIMULACRO		
TERMINAL DE TRANSPORTES VILLAVICENCIO S.A.S		
02 de octubre de 2024	Página 3 de 10	

		lesiones en tórax y miembros inferiores junto con la presencia de materiales peligrosos tipo ACPM. Dadas las circunstancias el personal de evacuación, primera respuesta y de materiales peligrosos pondrán en práctica los conocimientos adquiridos.
15	Posibles consecuencias	Politraumatismos
16	Recursos y acciones requeridos	Activación de brigada integral, Botiquín de primera respuesta Camilla de rescate y Kit de derrames
17	Aspectos a evaluar	Mando y control, activación de la brigada, aseguramiento de escena, aplicación de conocimientos básicos en primera respuesta Con camillaje, movimiento en bloque y atención de derrames.
18	Consideraciones adicionales	
RECURSOS EXISTENTES.		
19	Recurso humano	Brigadistas y personal administrativo
20	Equipos para el control de incendios	Extinto ABC
21	Equipos para primeros auxilios	Botiquín básico y camilla fell
22	Elementos para asegurar áreas	Cintas de demarcación, conos y paletas de pare y siga.
23	Elementos contingencia ambiental	Kit de derrames mediano
24	Equipos para Comunicaciones tanto internas como externas	Cobertura UHF Y GSM
25	Otros recursos	Cintas y equipos para desviar el trafico
25	Formatos y registros (Utilice los que considere necesarios)	
26	Comunicados	previo aviso

6. Nombre de brigadistas:


Omar Benjumea(SAR), Jhon Marín(TTV), Miguel Orjuela(TTV), Osvaldo palacios(TTV),

GUION DEL SIMULACRO		
TERMINAL DE TRANSPORTES VILLAVICENCIO S.A.S		
02 de octubre de 2024	Página 4 de 10	

Aníbal Cano(TTV), Heidi Gómez(TTV), Mónica Díaz(TTV), Jorge Sánchez(TTV), Gustavo Rojas(TTV), Alejandra Parra (Flota la Macarena), Isabel López(Bolivariano), Juan Camilo Arcos(Morichal), Francly Gómez(Centauros), Brayan Campos(TTV), Jorge Sánchez(TTV), Vicente Rozo(TTV), Mónica Díaz(TTV), Kelly Jerena (Flota la Macarena).

6.1 Nombre de evaluadores: Guillermo Rico Marquez

6.2 Personal Que No Participa Del Simulacro

GUION DEL SIMULACRO		
TERMINAL DE TRANSPORTES VILLAVICENCIO S.A.S		
02 de octubre de 2024	Página 5 de 10	

INFORME DE EVALUACION DEL SIMULACRO

7. DESARROLLO DEL SIMULACRO

08:55 inicio reunión pre simulacro

09:00 se inicia simulacro con la alarma general

09:01 se da inicio a la evacuación general hacia los dos puntos de encuentro (llegan las primeras personas)

09:02 se da aviso sobre una víctima en la plataforma de acceso.

09:03 llegan los primeros miembros de la brigada para aplicar la primera respuesta y tranquilizar a la víctima (se da aviso al personal de la ambulancia sobre la situación)

09:04 continua la evacuación, atención a la víctima y espera de la ambulancia

09:05 llegada a los puntos de encuentro de la menos el 80% del personal total

09:06 llega la ambulancia y continua con el manejo de las lesiones de la víctima consistentes en trauma en tórax y fractura en MID

09:07 llegada de los últimos al punto de encuentro

09:08 fin de la evacuación e implementación del KIT AMBIENTAL debido a la presencia de materiales peligrosos en la escena

09:08 verificación total y parcial del personal evacuado de las instalaciones por parte de la brigada

09:09 fin del ejercicio del uso del Kit de derrames para la contención de materiales peligrosos.


09:12 fin del ejercicio y retroalimentación.

8. OBSERVACIONES

Gran cantidad de personal evacuado teniendo en cuenta que no es temporada alta

9. ASPECTOS POSITIVOS

Personal muy activo y actuó adecuadamente ante las indicaciones de los brigadistas.
Disponibilidad y tiempo proporcionado por el personal administrativo.

GUION DEL SIMULACRO		
TERMINAL DE TRANSPORTES VILLAVICENCIO S.A.S		
02 de octubre de 2024	Página 6 de 10	

10. ASPECTOS NEGATIVOS

Pendiente temas de primer respuesta

11. OPORTUNIDADES DE MEJORA

Continuar con capacitaciones en brigada
Pendientes temas de primera respuesta

GUION DEL SIMULACRO		
TERMINAL DE TRANSPORTES VILLAVICENCIO S.A.S		
02 de octubre de 2024	Página 7 de 10	

12. REGISTRO FOTOGRAFICO:



EVACUACION DEL PERSONAL POR SISMO HACIA LOS DOS PUNTOS DE ENCUENTRO



PARTICIPACION ACTIVA Y GUIA POR PARTE DE LA FUERZA PUBLICA Y BRIGADISTAS

GUION DEL SIMULACRO

**TERMINAL DE TRANSPORTES
VILLAVICENCIO S.A.S**



02 de octubre de 2024

Página 8 de 10



PRIORIDAD PARA EVACUACION DE PERSONAL ESPECIFICO



**ATENCION Y RESCATE DE LA PRIMERA VICTIMA POR PARTE DE BRIGADA Y
PERSONAL DE SALUD**

GUION DEL SIMULACRO

**TERMINAL DE TRANSPORTES
VILLAVICENCIO S.A.S**



02 de octubre de 2024


Página 9 de 10




ASEGURAMIENTO DE FLUJO VEHICULAR



EVACUACION AL 100%



PRIMERA RESPUESTA ANTE MATERIALES PELIGROSOS

GUION DEL SIMULACRO		
TERMINAL DE TRANSPORTES VILLAVICENCIO S.A.S		
02 de octubre de 2024	Página 10 de 10	



PUNTO DE ENCUENTRO ORIENTAL

OBSERVADOR: Guillermo Rico Marquez
 TP. APH U. DE ANTIOQUIA-SENA



FIRMA _____